



INSTITUTO HONDUREÑO
DE EDUCACIÓN POR RADIO

**FICHAS
INGLÉS**

9º



1 WH-Questions

Preguntas de información en presente simple
What / Que?

Where / Donde?

How / Como?

Fijese que en los ejemplos se hará dos tipos de pregunta la primera cuando uno ya sospecha saber y la segunda cuando no se sabe nada. Además, se hace uso del auxiliar Do

Do you live in Tegucigalpa?

Where do you live?

Do you make clothes?

What do you make?

Does she go by bus?

How does she go?

Where does Sandra work?

She works in a Factory.

Where does she eat lunch?

¿Dónde almuerza ella?

¿Vives en Tegucigalpa?

¿Dónde vives?

¿Haces ropa?

¿Qué haces?

¿se va ella en bus?

¿Cómo se va ella?

¿Dónde trabaja Sandra?

Ella trabaja en una fabrica.

She eats lunch at work.

Ella almuerza en el trabajo.

Telling Time / Diciendo la hora

What time is it?

O'clock

At

It's noon

It's midnight

Half

What time is it? (9:00)

It's nine o'clock

What time is it? (8:30)

**It's eight and thirty/
it's eight and a half**

¿Qué hora es?

en punto.

a las.

es mediodía

es medio día

media

¿Que hora es?

Son las nueve en punto.


¿Qué hora es?

son las ocho y treinta /media

What time is it?

It's three and fifteen

It's three and a quarter



*Cuando los números van del uno al nueve en ves de and ponemos o 2:04 it's two o four 1:09
It's one o nine*

Cuando ya falta pocos minutos para que sea una hora puedes responder de esta manera.

Diez para las cinco

it's ten to five (4:50)

Siete para las tres

it's seven to three (2:53)

Yo tengo una cita a las cuatro empunto.

I have an appointment at four o'clock.

El da pastillas a quince para las tres

He gives pills at fifteen to three.

Ellos necesitan medicina al mediodía

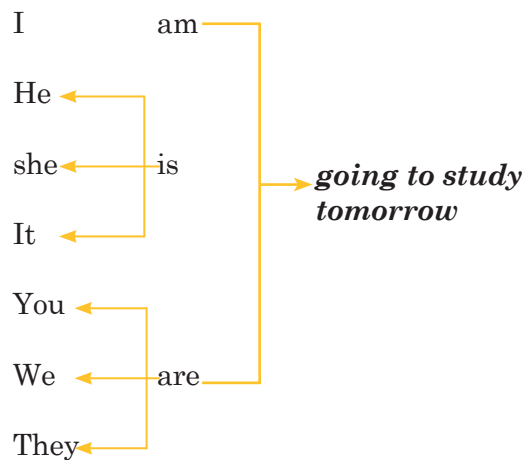
They need medicine al noon.

1 FUTURO GOING TO/VOY A

I AM GOING TO SEE HIM THIS AFTER-
NOON

YO VOY A VERLO A EL ESTA TARDE

Fíjese bien que el going to siempre necesita
hacer uso del verbo to be



Going to se refiere a una acción en el futuro

2 Expresiones de tiempo

Tomorrow

Tomorrow morning

Tomorrow afternoon

Tomorrow evening

Next week

Next year

mañana

mañana en la mañana

mañana por la tarde

mañana por la noche

la próxima semana

el próximo año

1 Is going to do something tomorrow

va hacer alguna cosa mañana

- He is going to see the dentist tomorrow.
- She is going to read the newspaper tomorrow.
- They are going to Paint tomorrow.
- We are going to play basketball tomorrow.
- They are going to look at the pictures tomorrow.

Usted puede usar las expresiones de tiempo

Aprendamos entonces la forma negativa with going to:

Se construye agregando (not) al verbo to be:

→	<i>I am not</i>	<i>you are not</i>
→	<i>I'm not</i>	<i>you aren't</i>
→	<i>She is not</i>	<i>she isn't</i>

Going to futuro en negativo

- | | |
|---------------------------|-------------------------------|
| → I am going to talk | → I am not going to talk |
| → He is going to practice | → He is not going to practice |
| → We are going to Paint | → We are not going to Paint |
| → It is going to close | → It is not going to close |

Aquí están una serie de oraciones en presente

Aquí ya están de forma negativa

Ahora pasemos a interrogativas

1 Going to forma interrogativa

Se usa when where How who whom

When are you going to leave?
¿Cuándo vas a salir?

I am going to leave on Sunday
Yo voy a salir el domingo.

Where are you going to stay?
¿Dónde te vas a quedar?

I am going to stay in a hotel.
Yo me voy quedar in un hotel.

Whom are you going to see?
¿A quien va a ver?

I am going to see Barbara.
Yo voy a ir a ver a Barbara.

Para hacer uso del verbo to be en el pasado miremos antes su presente (am, is, are) y luego en pasado solo hay dos formas (**Was and Were**).

Conjugacion del verbo.

Negativo en dos formas

I	was
You	were
She	was
He	was
It	was
We	were
You	were
They	were

I	was not	wasn't
You	were not	weren't
She	was not	wasn't
He	was not	wasn't
It	was not	wasn't
We	were not	weren't
You	were not	weren't
They	were not	weren't

Interrogativa se invierte con el pronombre.

was	I?
were	You?
was	She?
was	He?
was	It?
were	We?
were	You?
were	They?

Usando expresiones que indican pasado.

I was in the city yesterday.

She was at the park last week

They were in Ceiba last year.

We were at the church last night.

Yo estuve en la ciudad ayer.

Ella estuvo en el parque la semana pasada.

Ellos estuvieron en Ceiba el año pasado.

Estuvimos en la iglesia anoche.

Interacciones como:

Where were last night?

I was at the cinema.

Where was the movie?

It was in Tegucigalpa?

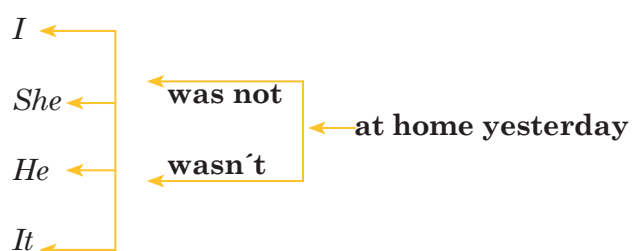
¿Dónde estuviste anoche?

Estuve en el cine.

¿Dónde fue la película?

Fue en Tegucigalpa.

Oraciones en negativo usando la contracion **was not/wasn't** y **were not/weren't**



Recuerde que para crear preguntas solo se invierte vea en la primera parte.

1 El pasado simple Regular e Irregular

Para entender el pasado debemos saber lo siguiente:

Verbos Regulares son los que la raíz no cambie en su pasado y se le agrega una d o ed para convertirlo al pasado; Want-ed.

I listen → **I listened** → yo escuche.
 You like → **You liked** → te gustaba.

Verbos Irregulares son los que se modifica desde la raíz o toda su estructura muchas veces vemos otra palabra que la convierte en pasado. **Speak/spoken**

En el libro podrán ver los vocabularios.

She writes → **She wrote** → ella escribió.
 We see → **We saw** → nosotros vimos.

Los primeros están en presente los segundos en pasado

2 Veamos los regulares

They studied the lesson yesterday	<i>Ellos estudiaron la lección ayer.</i>
We asked a question last night.	<i>Hicimos una pregunta anoche.</i>
She practiced piano last week.	<i>Ella practico piano la semana pasada.</i>

Observe en negativo hacer uso de auxiliar **Do** que en pasado es **Did** y el verbo no se modifica se mantiene como en presente.

They didn't study the lesson yesterday.
We didn't ask the question last night.
She didn't practice piano last week.

Ahora miremos la forma interrogativa y usemos **Did** y sus respuesta corta.

Did they study the lesson yesterday?
Yes, they did **No, they didn't**

3 **Vea los verbos Irregulares**

*I left work at 5:00.
She wrote a letter.
They ate pizza.*

*Yo salí de trabajar a las 5:00.
Ella escribió una carta.
Ellos comieron pizza.*

En negativo se usa auxiliar al igual que los regulares

*I didn't leave work at 5:00
She didn't write a letter.
They didn't eat pizza.*

*Yo no salí de trabajar a las 5:00
Ella no escribió una carta.
Ellos no comieron pizza.*

En la forma interrogativa veamos un ejemplo

*Did she write a letter?
Yes, she did. No, she didn't*

*¿Escribió ella una carta?
Si la escribió. No la escribió.*

*Did you get up early?
Yes, I did. No, I didn't
Lo hice no lo hice*

*¿Te levantaste temprano?
si me levante. No me levante.*

1 Presente progresivo

Aquí se refiere a las acciones y se hace uso del verbo to be. En español su finalización es **ando** y **endo** como: **cantar/ cantando**, pero en inglés agregamos **ing** como sufijo al verbo como **Sing/ singing**.

I am eating. → *Yo estoy comiendo.*

You are crying. → *Usted esta llorando.*

She is talking. → *Ella esta hablando.*

La forma negativa recae en el verbo to be como I am not, are not, is not o con contracción.
Aren't isn't para (am) **solo hay I'm not.**

I'm not eating. → *Yo no estoy comiendo.*

You aren't crying. → *Usted no esta llorando.*

She isn't talking. → *ella no esta hablando.*

2 En la forma interrogativa también recae en el verbo to be

Aquí podremos ver preguntas y respuestas positivas y negativas. Y con los climas se usa el neutro it.

Is it raining?

Yes, it is.

No, it isn't

¿Esta lloviendo?

Si esta

No esta.

Is it snowing?

Yes, it is.

No, it isn't

¿Esta nevando?

Si esta.

No esta.

Is the boy praying?

Yes, he is.

No, he isn't.

¿Esta el muchacho orando?

Si, el esta.

No, el no esta.

Are they fighting?

Yes, they are.

No, they aren't

¿Están ellos pelear?

Si, ellos están.

No, ellos no están.

Are you looking?

Yes, I am

No, I'm not.

¿Esta usted mirando?

Si estoy.

No, no estoy.

1 Pasado Progresivo

La forma del pasado progresivo al igual que el presente hacen uso del verbo to be en sus dos formas **WAS/FUE, ERA** singular y **WERE/ERAMOS, FUIMOS**.

I → was
He → was
She → wasn't

You → were
We → weren't
They → weren't

→ *working*

Yo yo estuve trabajando.
El estaba trabajando.
Ella no estuvo trabajando.

Ustedes estuvieron trabajando.
Nosotros no estuvimos trabajando.
Ellos (a) no estuvieron trabajando.

Pasado Progresivo Examples /Ejemplos: was not=wasn't were not=weren't

I was opening the door.
They were waiting for Juan.
She was reading the paper.
He was sleeping.

Yo estaba abriendo la puerta.
Ellos estuvieron esperando por Juan.
Ella estuvo leyendo el papel.
El esta durmiendo.

Negative way/forma negativa

We weren't listening the news.
You weren't driving slowly.
I wasn't helping her friend.
He wasn't sleeping.

Nosotros no estuvimos escuchando la noticia.
Usted no estuvo conduciendo despacio.
Yo no estuve ayudando a su amigo(de ella).
El no estaba durmiendo.

2 Preguntas de Yes/No y Respuestas cortas

Se invierte el pronombre con **was** y **were** vea los ejemplos:

Was Laura helping her friend?

Yes, she was. No, she wasn't

Were you eating?

Yes, I was. No, I wasn't

Were they visiting the church?

Yes, they were. No, they weren't

Were you working?

Yes, we were No, we weren't

¿Estaba Laura ayudando a su amiga?

Si ella estaba. No, ella no estaba.

¿Estuvo usted comiendo?

si, yo estaba No, yo no estaba.

¿Estuvieron ellos visitando la iglesia?

Si, ellos estuvieron. No, ellos no estuvieron.

¿Estuvieron ustedes trabajando?

Si, estuvimos No estuvimos.

las contracciones **WAS NOT / WASN'T**

WERE NOT / WEREN'T

3 Preguntas de Yes/No y Respuestas cortas

Adjetivos demostrativos y pronombres **This and That/ Esto y Aquello**

Examples: ejemplos

This flag is beautiful

Esta bandera es hermosa.

These rivers are big

Estos ríos son grandes.

That mountain is beautiful.

Aquella montaña es hermosa.

Those departments are poor.

Aquellos departamentos son pobres.

1 Forma Interrogativa y Respuestas

Do you like the actor?

Yes, I do. No, I don't like.

Do they like the musician?

Yes, they do. No, they don't.

Does Cindy like the doctor?

Yes, she does, she likes.

No she doesn't like.

¿Te gusta en actor?

Si me gusta. No me gusta.

¿Les gusta a ellos los músicos?

Si les gusta. No les gusta(a ellos)

¿Le gusta a Cindy el doctor?

Si le gusta.

No, no le gusta a ella.

Recuerde que usted puede responder con respuestas cortas y largas aunque se usa mas la forma corta.

2 El Pasado de like

Agregamos una d al final para convertir el pasado regular. **Like/liked did not/didn't negativo**

You liked

Te gustaba.

She liked

Te gustaba a ella.

We didn't like

No nos gustaba.

They didn't like

No les gustaba a ellos.

Did you like?

¿Te gusto?

Yes, I did No, I didn't

Si me gusto. No me gusto.

Did he like the pizza?

¿Le gusto a el la pizza?

Yes, he did. No he didn't

Si le gusto. No le gusto a el.

Véase arriba las tres formas del pasado de like.

1 Futuro will

Para crear el futuro basta que agregar **Will** atrás en el infinitivo del verbo.

I will be	yo seré/estaré
You will go	Tu iras
She will drink	Ella beberá.
He will play	El jugara.
It will be	Esto será/estará.
We will dance	Bailaremos.
You will have	Ustedes tendrán.
They will feel	Ellos sentirán.

En el negativo se puede contraer **Will not** por **won't**

I will not be	yo no seré/estaré
You will not go	Tu no iras
She will not drink	Ella no beberá.
He won't play	El no jugara.
It won't be	Esto no será/estará.
We will not dance	No Bailaremos.
You won't have	Ustedes no tendrán.
They won't feel	Ellos no sentirán.

2 La Forma interrogativa mas respuestas

En este tense o tiempo futuro se escribe al inicio **Will** para crear las preguntas.

Will you go to the doctor?

Yes, I Will go. No, I won't go.

Will the doctor have medicine?

Yes, he Will have. No, he won't.

Will the children have classes?

Yes, they Will have. No, they won't

Will you call me?

Yes, I Will call you. No, I won't call you.

¿Iras tu al doctor?

Si iré. No iré.

¿tendrá el doctor medicina?

Si el tendrá. No, el no tendrá.

¿Tendrán los niños clases?

Si ellos tendrán. No ellos no tendrán.

¿Me llamaras?

Si te llamare. No te llamare.

1 Ordinal Numbers/Números ordinales

Los números ordinales regulares solo se les agrega (TH) en cambio los Irregulares tienen una variación de estructura.

First	<i>Primero</i>
Second	<i>Segundo</i>
Third	<i>Tercero</i>
Forth	<i>Cuarto</i>
Fifth	<i>Quinto</i>
Sixth	<i>Septo</i>
Seventh	<i>Séptimo</i>
Eighth	<i>Octavo</i>
Nineth	<i>Noveno</i>

We Will win the first place.
Ganaremos el primer lugar.

I Will be the third in the race.
Yo sere el tercero en la carrera.

You Will call me for second time.
Tu me llamaras por segunda vez.

2 El verbo deber /Should and Must

Should indica sugerencia o posibilidad, en cambio *must* un mandato.

She should call the doctor. *Ella debe llamar doctor.(sugerencia)*

You must call the doctor. *Usted debe llamar al doctor(mandato)*

We should win the party. *Debemos ganar el partido.(sugerencia)*

You must go to the school. *Ustedes deben ir a la escuela.(mandato)*

You must take a shower. *Tu debes bañarte.*

Recuerde que must en español son como los deberes que debes hacerlos porque si como cepillarte los dientes, lavarte las manos etc.

1 Presente Perfecto

El presente perfecto se forma por combinar el presente (have, has) y el participio del verbo en pasado ya sea regular o irregular.

I have been

Yo he sido/estado

You have answered

Usted ha contestado.

She has gone

Ella se ha ido

He has done

El ha hecho.

It has answered

Esto(a) ha contestado.

We have written

Hemos escritos.

You have seen

Ustedes han visto.

They have come

Ellos han venido.

*Recuerde que los verbos que terminan con **D o ed** son regulares*

Negativos

I have not been sick

No he estado enfermo.

You have not had money

Usted no ha tenido dinero.

She has not gone to work

Ella no ha ido a trabajar.

We have not answered the question

Nosotros no hemos respondido la pregunta

Interrogativas

Have you been sick?

Yes, I have been. No, I have not been

¿Ha estado usted enfermo?

Si he estado. No, no he estado.

Has he gone to school?

Yes, he has gone. No, he has not gone.

¿Ha ido el a la escuela?

Si el ha ido. No, el no ha ido.

Have we done the work?

Yes, we have done. No, we have not done.

¿Hemos hecho el trabajo?

Si lo hemos hecho. No lo hemos hecho.

1 Meses y días del año

Week's days/ Días de la semana

Monday	<i>Lunes</i>
Tuesday	<i>Martes</i>
Wednesday	<i>Miercoles</i>
Thursday	<i>Jueves</i>
Friday	<i>Viernes</i>
Saturday	<i>Sabado</i>
Sunday	<i>Domingo</i>

Months of the year/ Meses del año

January	<i>Enero</i>	July	<i>Julio</i>
February	<i>Febrero</i>	August	<i>Agosto</i>
March	<i>Marzo</i>	September	<i>Septiembre</i>
April	<i>Abril</i>	October	<i>Octubre</i>
May	<i>Mayo</i>	November	<i>Noviembre</i>
June	<i>Junio</i>	December	<i>Diciembre</i>

En el libro aparece las **estaciones o season** del año, aunque son de norte america porque en centro america solo hay dos **Winter/invierno** y **Summer/Verano**.

2 Adjetivos de grados o comparativos y superlativos

Comparatives - Superlatives

The dog is **faster** than the elephant

The horse is **the fastest**

The dog is **more energetic** than the elephant

The horse is **bigger** than the dog

The elephant is **the heaviest**

	Adjective	Comparative	Superlative
ONE syllable	fast young	-ER faster younger	-EST the fastest the youngest
ONE syllable Ending in -E	nice strange	-R nicer, stranger	-ST the nicest, the strangest
		Double the last consonant and add	
ONE syllable Consonant + Short Vowel + Consonant	big hot	-ER bigger hotter	-EST the biggest the hottest
		Remove the -Y and add	
TWO syllables Ending in -Y	happy crazy	-IER happier, crazier	-IEST the happiest, the craziest
		MORE+	THE MOST+
TWO or MORE syllables	famous beautiful	more famous more beautiful	the most famous the most beautiful
Common Exceptions	good bad	better worse	the best the worst